

経営比較分析表（令和4年度決算）

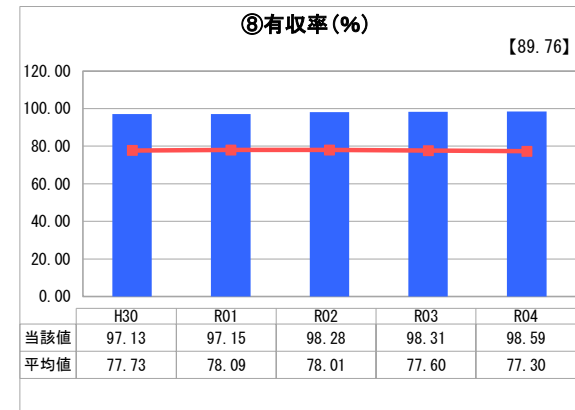
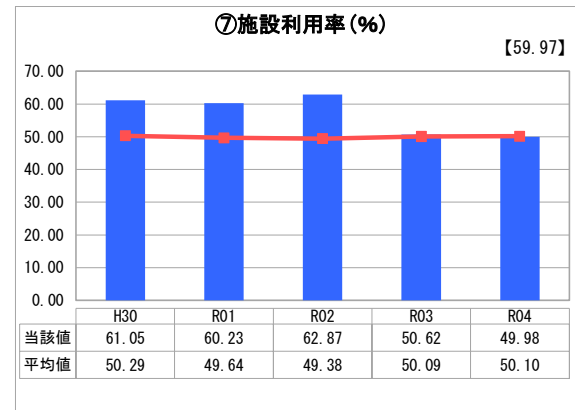
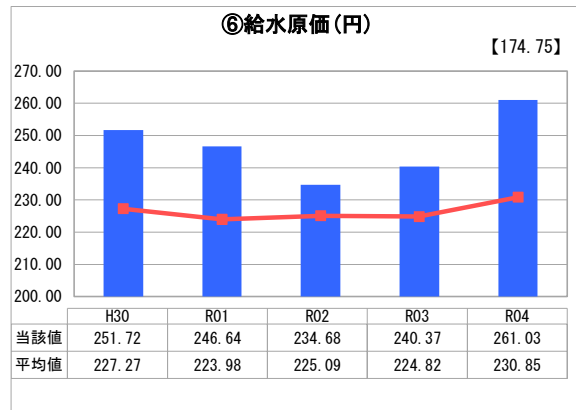
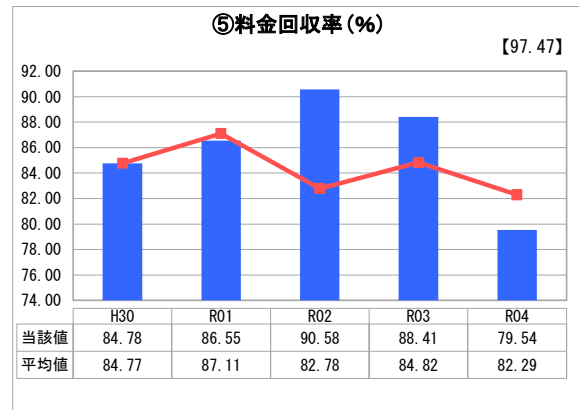
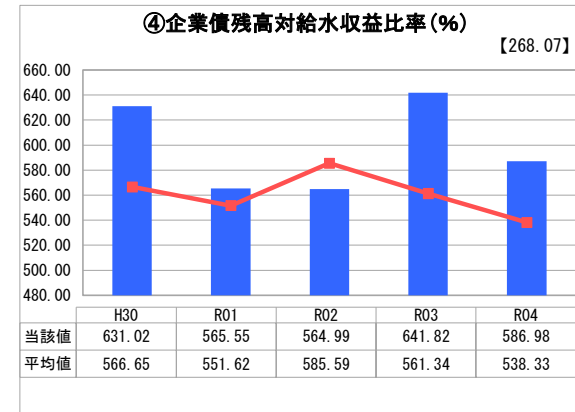
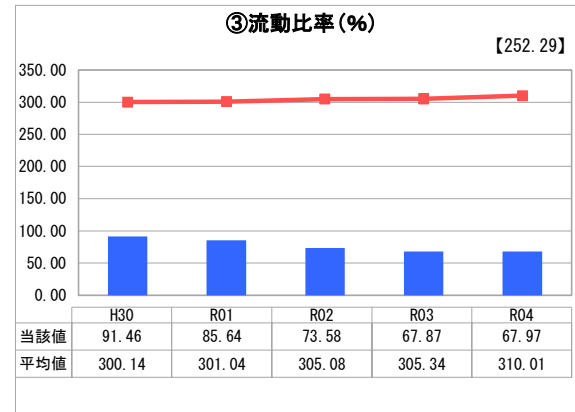
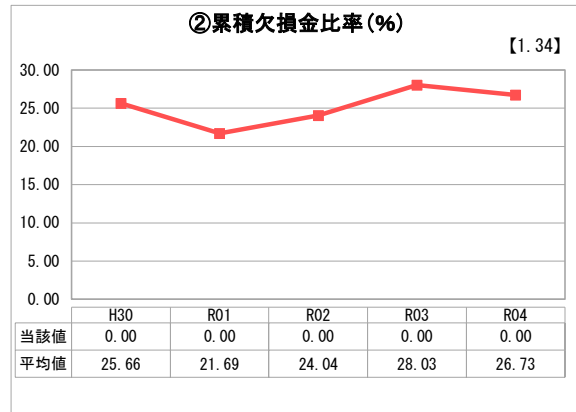
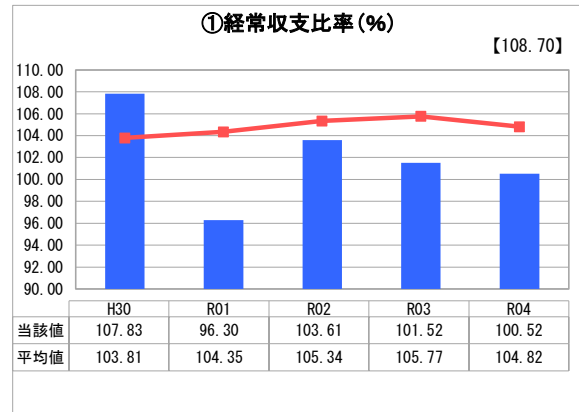
茨城県 五霞町

業務名	業種名	事業名	類似団体区分	管理者の情報
法適用	水道事業	末端給水事業	A8	非設置
資金不足比率(%)	自己資本構成比率(%)	普及率(%)	1か月20m ³ 当たり家庭料金(円)	
-	48.84	95.46	4,455	

人口(人)	面積(km ²)	人口密度(人/km ²)
8,112	23.11	351.02
現在給水人口(人)	給水区域面積(km ²)	給水人口密度(人/km ²)
7,739	23.11	334.88

グラフ凡例		
■	当該団体値(当該値)	
—	類似団体平均値(平均値)	
【	令和4年度全国平均	

1. 経営の健全性・効率性



分析欄

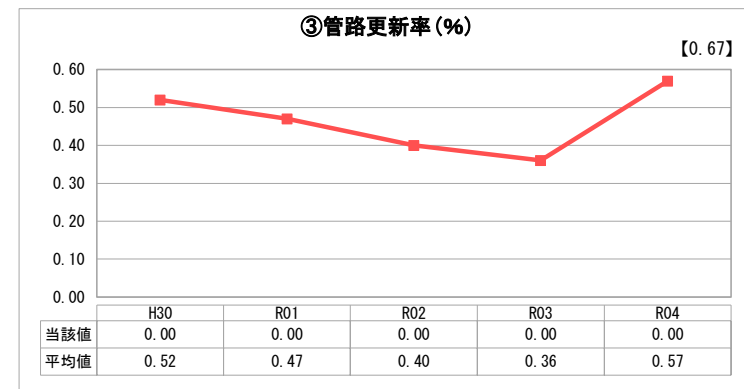
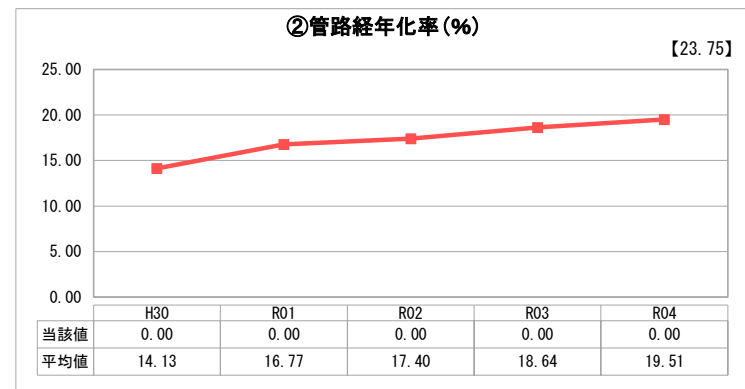
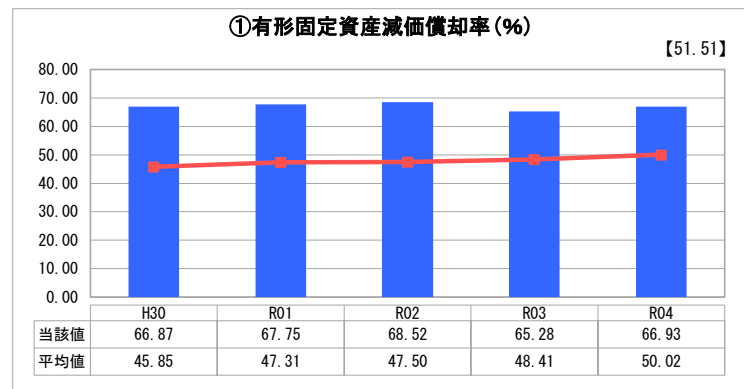
1. 経営の健全性・効率性について

① 経常収支比率は、100%以上を維持しているものの、料金回収率が前年度を下回り、一般会計からの繰入金に依存せざるを得ない状況が続いている。
 ② 累積欠損金比率は、H26年度に地方公営企業会計制度の改正に伴い一時的に高い数値となったが、それ以降は0%となっている。
 ③ 流動比率は、H29年度以降100%を下回っており、主な原因は高額な企業債の償還金と現金の減少があげられる。
 ④ 企業債残高対給水収益比率は、R2年度から3年度に浄水場の処理設備の増設により増加したものの、企業債の償還が進んだことにより今年度は減少している。また、R7年度に浄水場建設時の償還が完了することから、R8年度以降さらに減少することが見込まれる。
 ⑤ 料金回収率は、昨年度と比較して下回っている。要因として、水道基本料金の減免等により料金収入が減少したことが考えられる。また、小規模自治体での浄水場運営をしていることから、給水原価は高い水準にある。
 ⑥ 給水原価は、⑤と同様の理由により類似団体と比較して高い水準となっており、今年度についても、有収水量が減少した事により数値が増加している。
 ⑦ 施設利用率は、令和3年度から類似団体の平均値と同等の数値である。要因は、R2年度から3年度にかけて実施した浄水設備増設によるものである。
 ⑧ 有収率は、類似団体と比較して高い数値にある。要因としては、漏水量が少ない事が考えられる。

2. 老朽化の状況について

① 有形固定資産減価償却率は増加傾向にあり、類似団体と比較して高い数値となっている。電気・機械設備については、計画的に更新工事を行っており、管路等については、今後、計画に沿った更新工事を進めていく必要がある。
 ② 管路経年化率及び③ 管路更新率は、法定耐用年数に達していないため、管路の更新は行っていないが、今後、計画に沿った更新工事を進める必要がある。

2. 老朽化の状況



全体総括

当町の水道事業は収益的収支の面では給水原価が高いため、操出基準に定める事由以外の操出金により収入不足を補填しており、独立採算の原則から大きく外れている。また、資本的収支の面では企業債償還金の占める割合が高く多額となっているため、操出基準に定める事由以外の操出金により収入不足を補填しており、経営状況及び財政状況は決して良好とはいえない状況である。更に今後、経年化に伴う施設、設備及び管路等の更新を実施していかなければならず、料金改定、ダウンサイジング、広域化・共同化等様々な角度から検討を行い、適正化に努めていく必要がある。