

五霞町国民健康保険
保健事業総合計画

平成 30 年度～平成 35 年度

五霞町

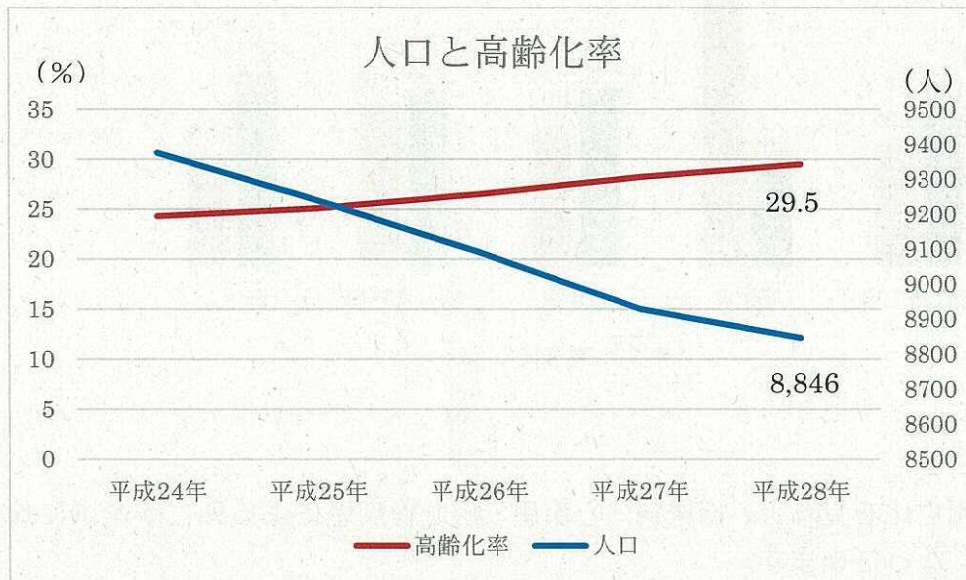
平成 30 年 3 月

目 次

1. 現状分析	1
(1) 人口	1
(2) 死亡	1
(3) 国民健康保険医療費	3
(4) 健診結果	4
(5) 介護の状況	10
2. データヘルス計画	14
(1) 計画の基本的事項	14
(2) これまでの取り組みと評価	15
(3) 重点課題	19
(4) 対策の方針	19
(5) 保健事業の内容	21
(6) 計画の評価と見直し	23
(7) 事業運営上の留意事項	23
3. 特定健康診査・特定保健指導実施計画	26
(1) これまでの取り組みと評価	26
(2) 重点課題と目標値	29
(3) 特定健康診査実施計画	31
(4) 特定保健指導実施計画	32
(5) 計画の評価と見直し	32
(6) 事業運営上の留意事項	32
4. 計画の公表と周知	33
5. 個人情報保護	33
6. その他計画策定にあたっての留意事項	33

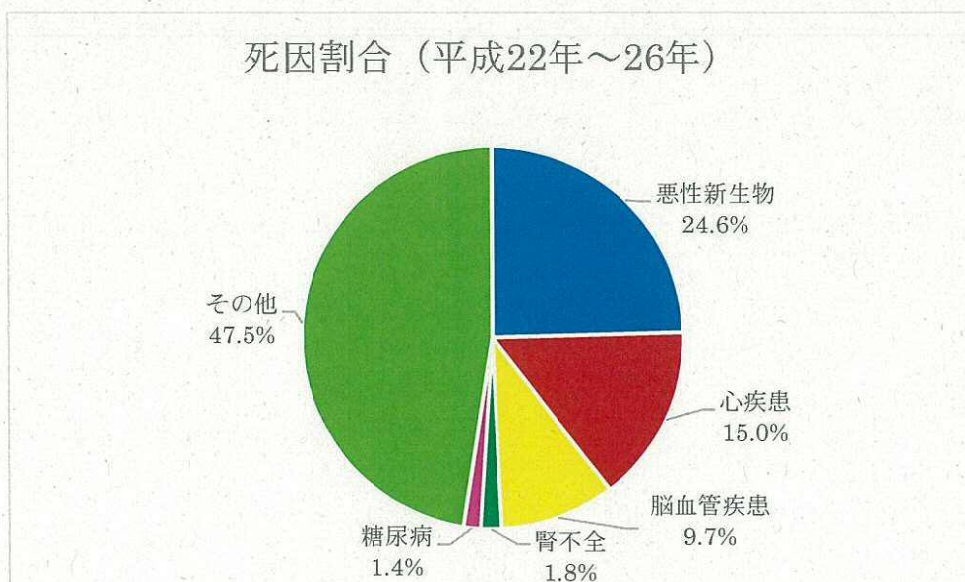
1. 現状分析

(1) 人口

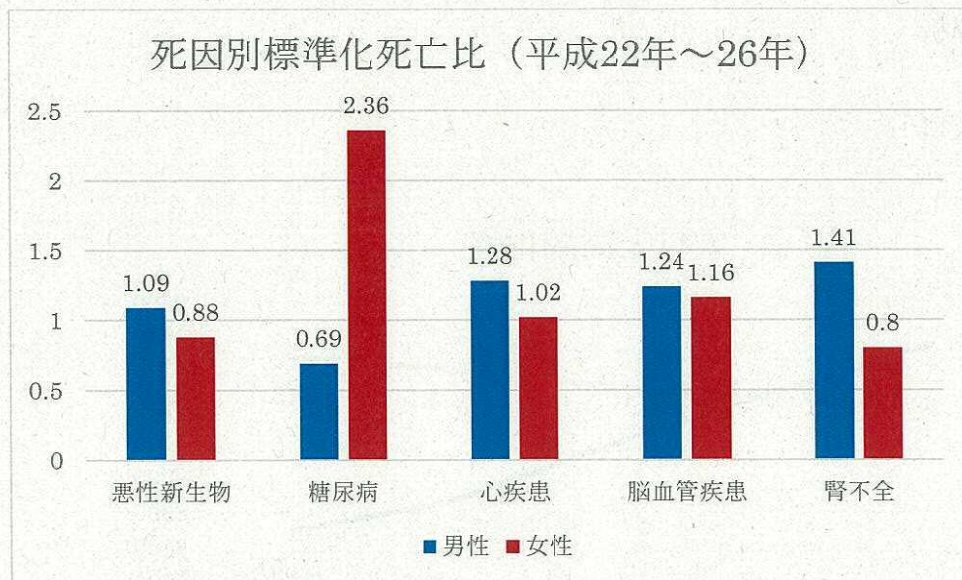


五霞町の人口は、年々減少傾向にあり、高齢化率は上昇傾向にあります。

(2) 死亡



五霞町の死因では、心疾患と脳血管疾患を合わせてが 24.7%を占めています。

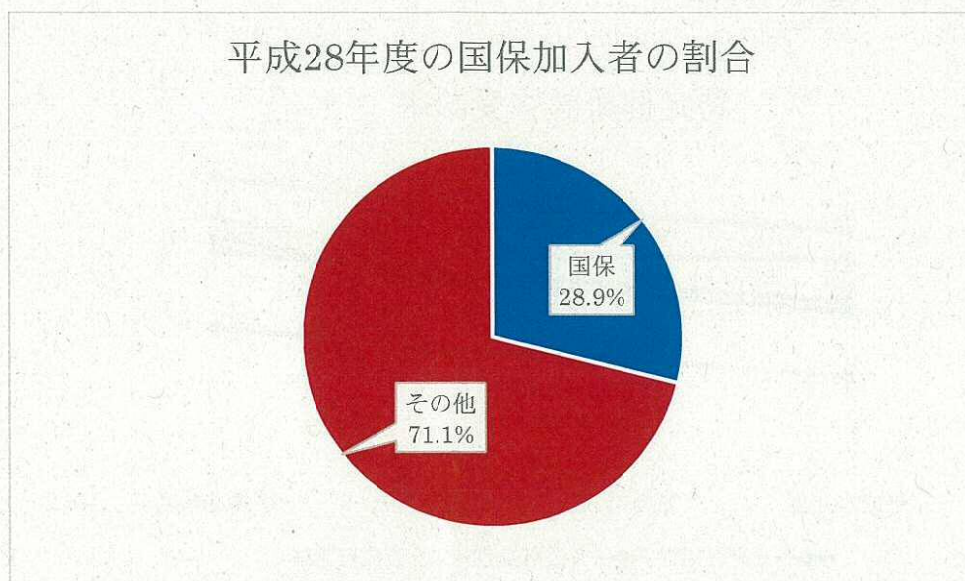


標準化死亡比を見ると、糖尿病・心疾患・脳血管疾患による死亡が全国に比べて特に多くなっています。

*** 標準化死亡比**

死亡者数を人口で除した死亡率で比較すると、高齢者の多い地域は死亡率が高くなる傾向があるため、人口構成の違いを除去して死亡率を比較するための指標。国平均を1とし、1以上は国平均より死亡率が高く、1以下は低いとされる。

(3) 国民健康保険医療費

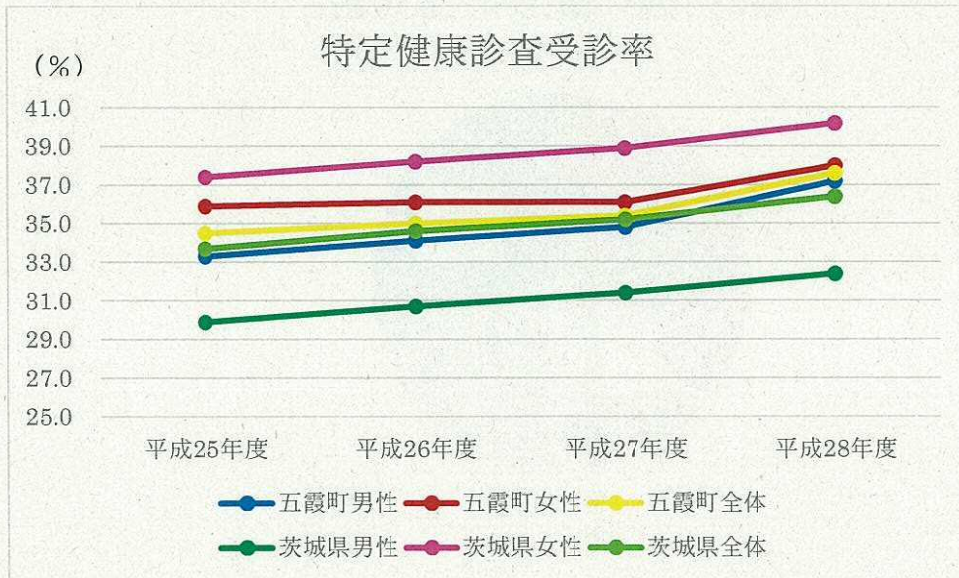


五霞町の 28.9%が国民健康保険に加入しています。

平成 28 年度 1 人当たり医療費は、25,097 円で県内 2 位でした。また、1 件あたり入院費用額は、糖尿病、高血圧、心疾患がそれぞれ県内 1 位で、腎不全は県内 2 位でした。(12 ページ、【図表 3】より)

(4) 健診結果

①受診率・実施率の状況



特定健康診査の受診率は、少しずつ上昇しています。また、五霞町全体では茨城県平均を上回っています。



特定保健指導の実施率は平成27年度まで茨城県平均を上回っていましたが、県平均は平成28年度も緩やかに上昇していますが、町の実施率は低下しています。