

# 平成26年度

# 財政状況の公表

(9月末現在)

町では、皆さんに納めていただいた税金などがどのように使われ、町の財政がどのように運営されているかをお知らせするため、地方自治法に基づき年2回財政状況を公表しています。

今回は、平成26年9月末現在の予算執行状況をお知らせします。

## 一般会計

平成26年度一般会計の歳入歳出予算額は、当初40億1,000万円です。スタートしました。その後の補正予算により3億4,762万円を増額し、43億5,762万円となっています。

この予算額に対して、歳入では21億9,756万円(予算額の50.4%)が収入済で、歳出では13億1,421万円(同30.2%)が支出済となっています。ほかの会計については、表のとおりです。

|           |                |            |
|-----------|----------------|------------|
| <b>歳入</b> | 収入額 21億9,756万円 | 執行率(50.4%) |
|           | 予算額 43億5,762万円 |            |

| 項目    | 収入額       | 執行率      | 予算額        |
|-------|-----------|----------|------------|
| 町税    | 13億534万円  | (68.0%)  | 19億1,977万円 |
| 地方交付税 | 3億1,488万円 | (67.1%)  | 4億6,909万円  |
| 国庫支出金 | 7,222万円   | (22.8%)  | 3億1,668万円  |
| 県支出金  | 2,237万円   | (5.5%)   | 4億822万円    |
| 繰入金   | 0万円       | (0.0%)   | 2億368万円    |
| 繰越金   | 3億2,568万円 | (100.0%) | 3億2,568万円  |
| 町債    | 0円        | (0.0%)   | 3億8,340万円  |
| その他   | 1億5,707万円 | (47.4%)  | 3億3,110万円  |

|           |                |            |
|-----------|----------------|------------|
| <b>歳出</b> | 支出額 13億1,421万円 | 執行率(30.2%) |
|           | 予算額 43億5,762万円 |            |

| 項目     | 支出額       | 執行率     | 予算額        |
|--------|-----------|---------|------------|
| 総務費    | 1億9,852万円 | (36.9%) | 5億3,773万円  |
| 民生費    | 3億1,013万円 | (27.5%) | 11億2,738万円 |
| 衛生費    | 2億1,217万円 | (44.8%) | 4億7,311万円  |
| 農林水産業費 | 4,005万円   | (7.0%)  | 5億7,420万円  |
| 土木費    | 7,373万円   | (15.1%) | 4億8,957万円  |
| 教育費    | 1億2,026万円 | (31.4%) | 3億8,289万円  |
| 公債費    | 1億8,761万円 | (42.7%) | 4億3,959万円  |
| その他    | 1億7,174万円 | (51.5%) | 3億3,315万円  |





## 企業会計

| 会計   | 区分   | 予算額 | 執行額       | 執行率       |       |
|------|------|-----|-----------|-----------|-------|
| 水道事業 | 収益事業 | 歳入  | 4億2,669万円 | 2億2,282万円 | 52.2% |
|      |      | 歳出  | 4億2,755万円 | 1億3,707万円 | 32.1% |
|      | 資本事業 | 歳入  | 1億550万円   | 0万円       | 0.0%  |
|      |      | 歳出  | 3億3,701万円 | 1億993万円   | 32.6% |

## 町債の状況

|      |            |
|------|------------|
| 一般会計 | 35億1,664万円 |
| 特別会計 | 40億7,106万円 |
| 企業会計 | 25億2,168万円 |
| 合計   | 101億938万円  |

## 町有財産の状況

|   |   |
|---|---|
| 土地 353,308㎡   | 建物 39,194㎡  |
|  |  |
| 車両 46台 (特殊車両、バス等含)  | 基金 24億5,623万円   |
|  |  |

## 特別会計

| 会計       | 予算額        | 区分 | 執行額       | 執行率   |
|----------|------------|----|-----------|-------|
| 国民健康保険   | 11億9,187万円 | 歳入 | 4億3,823万円 | 36.8% |
|          |            | 歳出 | 4億7,609万円 | 39.9% |
| 後期高齢者医療  | 1億4,800万円  | 歳入 | 1,995万円   | 13.5% |
|          |            | 歳出 | 6,128万円   | 41.4% |
| 介護保険事業   | 7億1,321万円  | 歳入 | 2億3,993万円 | 33.6% |
|          |            | 歳出 | 2億6,321万円 | 36.9% |
| 公共下水道事業  | 4億3,552万円  | 歳入 | 4,101万円   | 9.4%  |
|          |            | 歳出 | 1億5,684万円 | 36.0% |
| 農業集落排水事業 | 1億7,380万円  | 歳入 | 2,251万円   | 13.0% |
|          |            | 歳出 | 7,503万円   | 43.2% |